



LA CLASSE VIRTUELLE

DU CNED

- Je me connecte à l'adresse de la classe virtuelle (*lien donné par mon professeur sur l'ENT*) et je mets l'adresse en favori sur mon ordinateur.
- Je m'identifie explicitement (Prénom, NOM) lors de la connexion (pas de pseudo).
- Je coupe mon micro lorsque je ne prends pas la parole. 
- Je lève la main et j'attends que mon professeur me donne la parole. 
- J'utilise le *chat* uniquement quand cela est nécessaire.

Important


- Les règles de politesse s'appliquent aussi à distance.
- Mon professeur peut activer ou désactiver certaines fonctionnalités (micro, webcam, annotations...) en fonction des besoins.
- Mon professeur peut aussi faire « sortir » un élève qui ne respecte pas les règles.
- La classe virtuelle n'est pas enregistrée (réglementation RGPD sur le droit à l'image et à la voix).

 Je suis ponctuel.le, comme lors des cours au collège.

 Je prépare mon matériel pour la classe virtuelle environ 15 minutes avant.



Principales
fonctionnalités
(bas d'écran)



paramètres micro webcam Je lève la main.

Allume ton micro lorsque tu prends la parole puis coupe-le quand tu as fini.

Ton intervention finie, baisse la main.